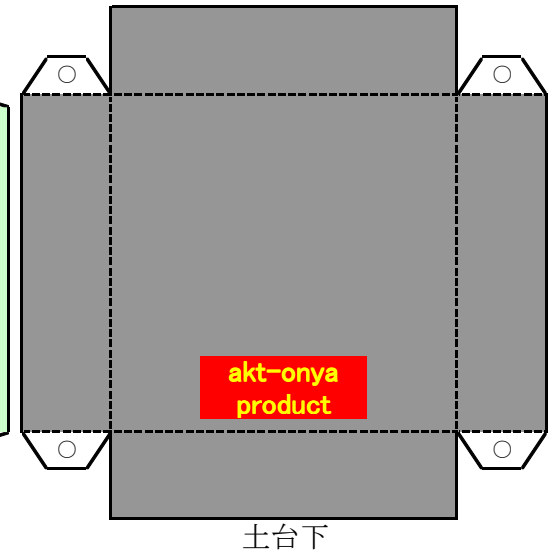
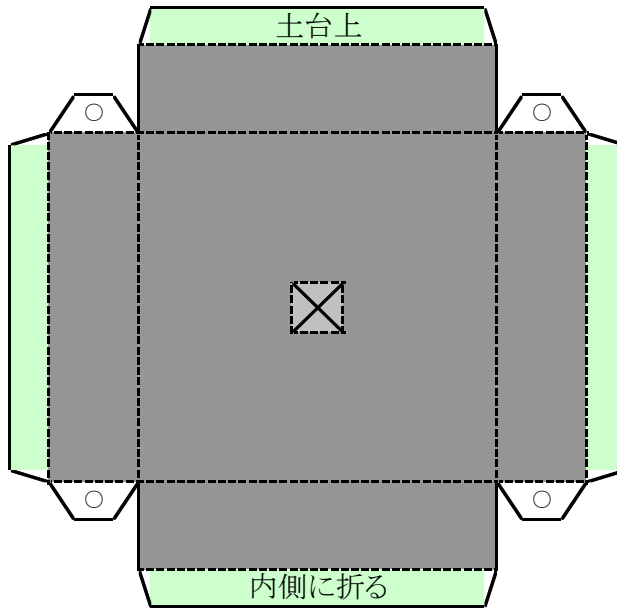
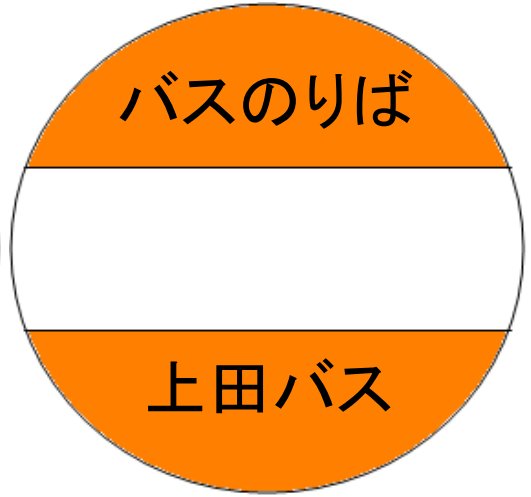
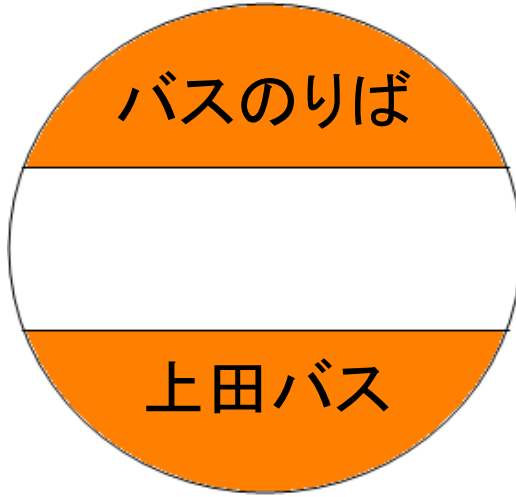


# 真田地域公共交通利用促進ペーパークラフト




時刻表		


時刻表		

## 作り方


- 切る
- - - やま折り
- - - たに折り
- のりづけ




①ハサミやカッターで部品にします。ケガに注意！




②点線で折り、支柱と土台をのりで貼って組み立てます。




③土台上の緑色の部分を内側に折りこみます。



④土台上に②で作った支柱を向きに注意して差し込みます。



⑤土台下の真ん中あたりに支柱を貼り付けます。



⑥土台上と土台下をドッキングします。



⑦支柱に丸看板と時刻表を貼り付けて完成です。

トライアル版

上田バス株式会社

協力: 上田市

akt-onya product

✂ 5+

🕒 15+

支柱